

Endurnýjun og viðhald gólfa með Trend

Bónleysing

Baseon

Trend



- 1 Bónleysið með Goaway, ef þörf er á.

Blöndun:

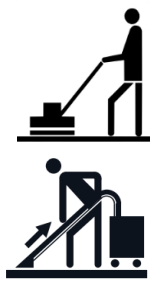
1 ltr í 19 ltr af köldu vatni.

Erfiðar aðstæður eða þar sem eru mörg lög af bóni

1 ltr í 9 ltr af köldu vatni.



- 2 Berið á lítil svæði í einu og látið liggja á, í allt að 5 mínútur.



- 3 Skúrið vandlega með gólfþvottavél, notið grófan padsa. Notið handpadsa á þá staði sem vélin nær ekki.
Notið vatnssugu til þess að fjarlægja bónlausn af gólfi.

- 4 Gott er að þurrskrúbba línoleum dúka með bláum eða grænum padsa. Ryksugið eftir þurrskrúbbun.



- 5 Rennið yfir gólfið með rökum klút áður en borið er á gólfið. Leyfið gólfi að þorna.



- 6 Ef ekki er talin þörf á að bónleysa með Goaway þá þarf að þrifa gólf vel með krafthreinsi áður en Baseon er borið á.

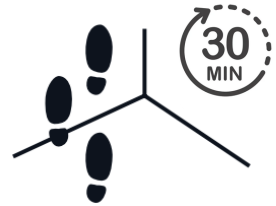
- 7 Berið Baseon jafnt á gólfið óblandað. 1 - 2 umferðir.
2 klst þurfa að líða á milli umferða.



- 8 Leyfið gólfinu að þorna.



- 9 Gólfið er yfirborðspurt og hæft til þess að ganga á eftir 30 mínútur.




- 10 Berið Trend óblandað á gólfið.



- 11 Ef ekki er hægt að bera Trend á í einni umferð þá má byggja upp Trendfilmu.

3% blanda í 20 skipti



- 12 Ekki skal blautskúra fyrstu 4 dagana eftir að Trend hefur verið borið á. Mælt er með ryk eða léttri rakmoppun með köldu vatni.

